

# MICROSOFT O365 SYVENTÄVÄ LUKUOHJELMA



Erialaisten  
oppijoiden liitto

Riikka Marttinen, erityisasiantuntija  
toimintaterapeutti

Oppimisen apuvälinekeskus

[www.eoliitto.fi](http://www.eoliitto.fi)



# Eriolaisten oppijoiden liitto

- Valtakunnallinen järjestö
- Erilaisille oppijoille, vanhemmille, ammattilaisille
- Tukea, neuvontaa, ohjausta, vertaistukea, tiedotusta, koulutusta, tapahtumia, vaikuttamista, edunvalvontaa, kehittämishankkeita
- 14 jäsenyhdistystä eri puolella maata

[www.eoliitto.fi](http://www.eoliitto.fi)

MS OFFICE 365 SYVENTÄVÄLLÄ LUKUOHJELMALLA VOIT  
KUUNNELLA TEKSTIN JA KIRJOITTA MONILLA ERI KIELILLÄ

Kirjaudu ja valitse Word-online dokumenttipohja

Hyvää iltapäivää!

Asenna Office ▾



Aloita uusi ▾



Outlook



OneDrive



Word



Excel



PowerPoint



OneNote



SharePoint



Teams



Invoicing

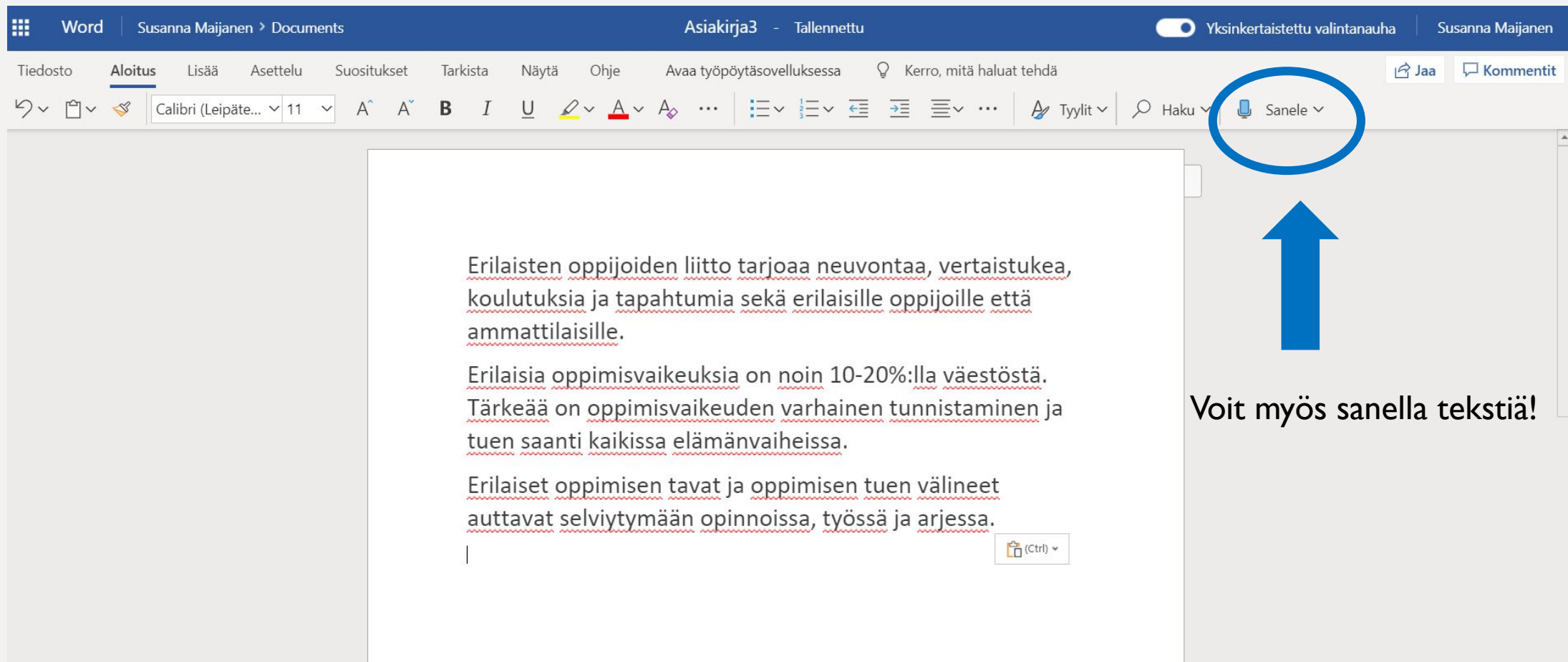


Bookings



Kaikki  
sovellukset

# KIRJOITA TAI KOPIO TEKSTI



Word | Susanna Majanen > Documents | Asiakirja3 - Tallennettu | Yksinkertaistettu valintanauha | Susanna Majanen

Tiedosto | **Aloit**us | Lisää | Asettelu | Suositukset | Tarkista | Näytä | Ohje | Avaa työpöytäsovelluksessa | Kerro, mitä haluat tehdä | Jaa | Kommentit

Calibri (Leipäte... | 11 | A^ | A^ | **B** | *I* | U | | | | ... | | | | | | ... | Tyyli | Haku | **Sanele** |

Erilaisten oppijoiden liitto tarjoaa neuvontaa, vertaistukea, koulutuksia ja tapahtumia sekä erilaisille oppijoille että ammattilaisille.

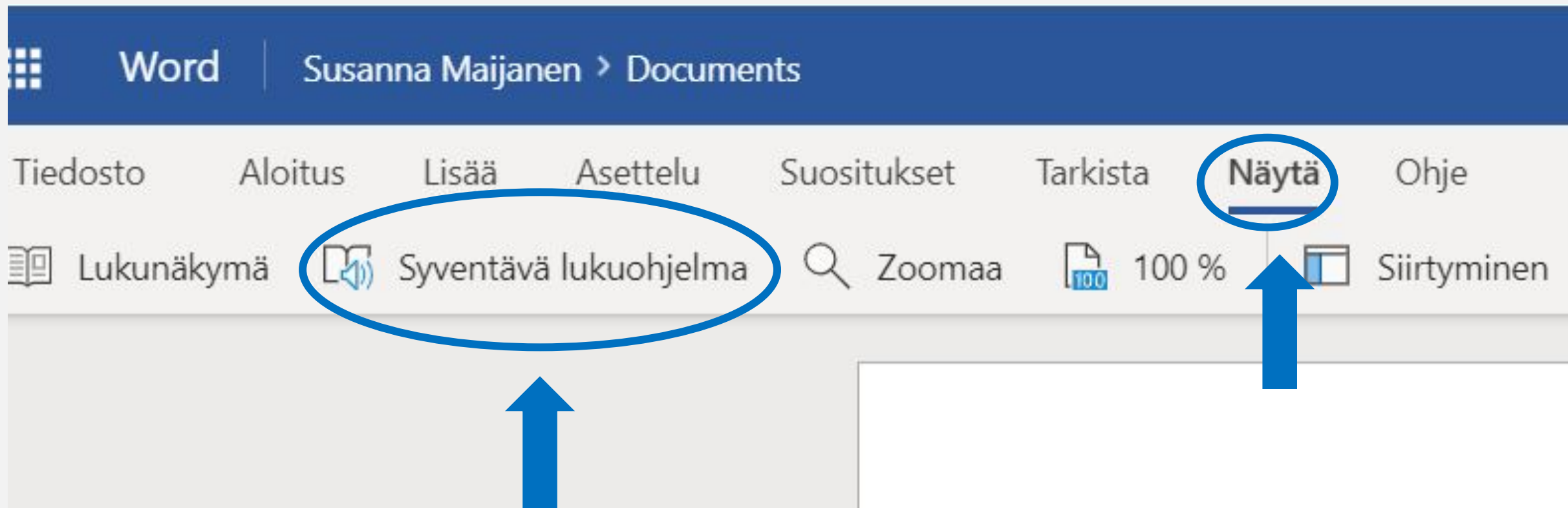
Erilaisia oppimisvaikeuksia on noin 10-20%:lla väestöstä. Tärkeää on oppimisvaikeuden varhainen tunnistaminen ja tuen saanti kaikissa elämänvaiheissa.

Erilaiset oppimisen tavat ja oppimisen tuen välineet auttavat selviytymään opinnoissa, työssä ja arjessa.

| (Ctrl) |

Voit myös sanella tekstiä!

KLIKKAA NÄYTÄ JA SAAT SYVENTÄVÄN  
LUKUHJELMAN VALIKKOON



# SYVENTÄVÄ LUKUOHJELMA NÄKYMÄ

← AA ☰ ✨ 📖  
Erilaisten oppijoiden liitto tarjoaa neuvontaa, vertaistukea, koulutuksia ja tapahtumia sekä erilaisille oppijoille että ammattilaisille.

Erilaisia oppimisvaikeuksia on noin 10-20%:lla väestöstä. Tärkeää on oppimisvaikeuden varhainen tunnistaminen ja tuen saanti kaikissa elämänvaiheissa.

# AA:N TAKAA LÖYDÄT FONTTIASETUKSET JA TAUSTAVÄRIT

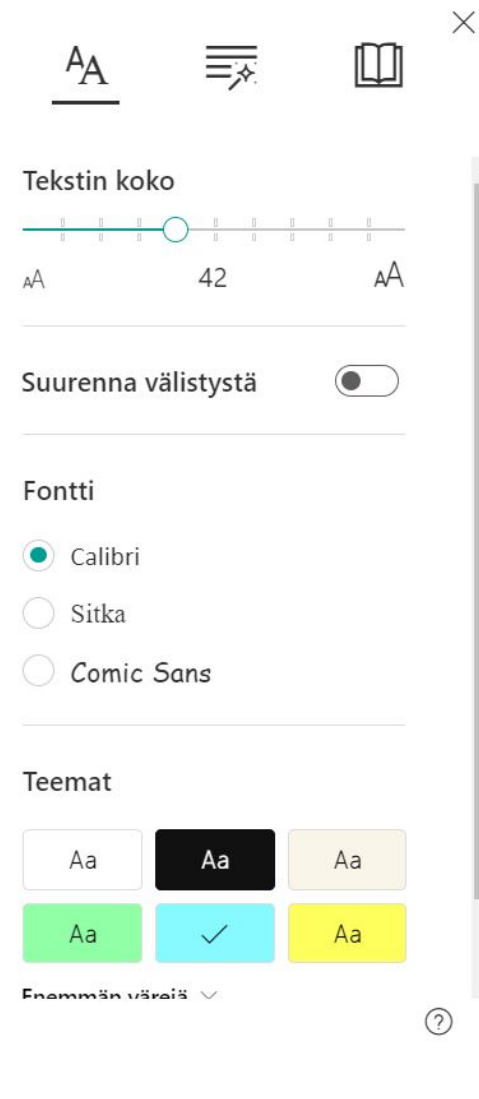
tarjoaa neuvontaa, vertaistukea  
sekä erilaisille oppijoille että

on noin 10-20%:lla väestöstä. T  
hainen tunnistaminen ja tuen saa

a oppimisen tuen väitteet autta  
tvöissä ja ariessa



Ctrl



Font settings panel with a close button (X) in the top right corner. It includes icons for font settings, list, and book. The 'Tekstin koko' (Text size) section features a slider set to 42, with 'A' and 'AA' markers. Below it is a 'Suurena välistystä' (Increase contrast) toggle switch. The 'Fontti' (Font) section has radio buttons for Calibri (selected), Sitka, and Comic Sans. The 'Teemat' (Themes) section shows a grid of color swatches: white, black, light beige, light green, cyan (checked), and yellow. A 'Enemmän värejä' (More colors) dropdown is at the bottom.

# KESKIMMÄISESTÄ KUVAKKEESTA KIELIOPPIASETUKSET

e·a, kou·lu·tuk·si·a ja ta·pah·tu·mi·a se·kä e·ri·  
et·tä am·mat·ti·lai·sil·le.

o·pi·mis·vai·keuk·si·a on noin 10-20%:lla vä·es  
o·pi·mis·vai·keu·den var·hai·nen tun·nis·ta·r  
kai·kis·sa e·lä·män·vai·heis·sa.

o·pi·mi·sen ta·vat ja o·pi·mi·sen tu·en vä·li·ne  
l·viy·ty·mään o·pin·nois·sa, työs·sä·in ar·jes·sa

AA



Ta·vu·vä·lit



Sanaluokat



substantiivit



verbit



adjektiivit



adverbit



Näytä otsikot





# KIRJA-KUVAKKEESTA LUKEMISASETUKSET

Erilaisten oppijoiden liitto tarjoaa neuvontaa, vertaistukea koulutuksia ja tapahtumia sekä erilaisille oppijoille että ammattilaisille.

Erilaisia oppimisvaikeuksia on noin 10-20%:lla väestöstä.

on oppimisvaikeuden varhainen tunnistaminen ja tuen saaminen kaikissa elämänvaiheissa.

The screenshot shows a settings menu for a reading application. At the top, there are three icons: 'AA' for font settings, a list icon for line alignment, and a book icon for image-to-text. Below these are several settings:

- Rivin kohdistus**: A toggle switch is turned on. Below it are three buttons: a minus sign, a checkmark, and a list icon.
- Kuvasanasto**: A toggle switch is turned on. Below it is the text '© Boardmaker'.
- Käännä**: A dropdown menu is set to 'englanti (Yhdistynyt kuningas...)'.
- Sana kerrallaan**: A toggle switch is turned on.
- Asiakirja**: A toggle switch is turned off.

At the bottom of the settings menu, there is a question mark icon. At the bottom of the entire page, there is a play button and a gear icon.

# TEKSTIN MUUTTAMINEN TOISELLE KIELELLE

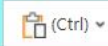
... ja sekä erilaisille oppijoille että

... a on noin 10-20%:lla väestöstä. T


... nainen tunnistaminen ja tuen saa

... ja oppimisen tuen välineet autta

... työssä ja arjessa.



Rivin kohdistus



Kuvasanasto

© Boardmaker



Käännä

englanti (Yhdistynyt kuningasku

bulgaria

englanti (Australia)

englanti (Hongkong, erityishallint...

englanti (Irlanti)

englanti (Kanada)

englanti (Yhdistynyt kuningaskunt...

englanti (Yhdysvallat)

espanja (Espanja)

espanja (Latinalainen Amerikka)



KLIKKAA ASIAKIRJA AKTIIVISEKSI JA KIELI MUUTTUU VALINTASI MUKAAN

Alkuperäinen | englanti

The Association of different learners offers advice, peer support trainings and events for both pupils and professionals.

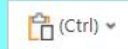
A variety of learning disabilities is about 10-20% of the population.

Important is the early identification of learning difficulties.

access to support at all stages of life.

Different learning habits and learning support tools help you

with your studies, work and everyday life.



Rivin kohdistus



Kuvasanasto

© Boardmaker



Käännä

englanti (Yhdistynyt kuningas...)



Sana kerrallaan



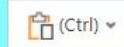
Asiakirja



# SIVUN ALALAIKASSA KESKELLÄ ON KUUNTELE TEKSTI-NÄPPÄIN JA SEN OIKEALLA PUOLELLA ÄÄNIVALINNAT

Important is the early identification of learning difficulties  
access to support at all stages of life.

Different learning habits and learning support tools help y  
with your studies, work and everyday life.



englanti (Yhdistynyt kuningas... ▼)

Sana kerrallaan

Asiakirja



# SYVENTÄVÄ LUKUOHJELMA



OneNote Online [lisätietoja](#)

OneNoten universaali sovellus

[Lataa nyt](#)

OneNote for Mac ja iPad [lisätietoja](#)

OneNoten työpöytäversio  
maksuttomana apuohjelmana

[Lataa nyt](#)

IT-järjestelmänvalvojan käyttöönotto? Saat lisätietoja  
napsauttamalla tätä.



Word Online [lisätietoja](#)

Wordin työpöytäversio [lisätietoja](#)

Word for Mac, Word for iPad ja Word  
for iPhone [lisätietoja](#)



Outlook Online [lisätietoja](#)

Outlookin työpöytäversio [lisätietoja](#)



Office Lens for iPhone ja for iPad  
(iOS)


[Lataa nyt](#)



Microsoft Edge -selain



Microsoft Teams [lisätietoja](#)



Kuvan lähde: [Microsoft, Syventävä lukuohjelma, oppimistyökalut](#)

# SYVENTÄVÄ LUKUOHJELMA ONENOTE



OneNote | Riikka Marttinen > Riikka testaa | Riikka testaa - Tallennettu

Tiedosto | Aloitus | Lisää | Piirrä | **Näytä** | Ohje | Avaa sovelluksessa | Kerro, mitä haluat tehdä

Siirtymisruutu | Syventävä lukuohjelma | Luku näkymä | Sivun väri | Sivuersiot | Näytä tekijät | Poistetut muistiinpanot

Riikka testaa

Koodi | Nimetön sivu

Wednesday, March 11, 2020 1:58 PM

Hei

Riikka tässä testaa

# ONENOTE MATH

1. Avaa Piirrä-välilehti

2. Kirjoita näppäimistöllä tai piirrä kynällä lasku

3. Valitse Vierivä valinta ja ”maalaa” sillä lasku

4. Avaa Matematiikka työkalu

5. Valitse toiminto

6. Näytä ratkaisun vaiheet

7. Luo harjoituskoe

# TEAMS

The screenshot shows the Microsoft Teams interface. On the left is a navigation pane with icons for Toiminta, Keskustelu, Tiimit, Kalenteri, Puhelut, and Tiedostot. The main area displays a chat for a meeting titled "Toimistokokous". A list of messages is visible, with the most recent one from Jenny Eräsaari containing a document icon. A context menu is open over this message, with the option "Syventävä lukuohjelma" circled in blue. A large blue arrow points from the text "Klikkaa kolme pistettä ja avaa syventävä lukuohjelma" to the context menu. The top of the interface includes a search bar and user information for "Erilaisten oppijoiden liitto ry".

Hae tai kirjoita komento

Erilaisten oppijoiden liitto ry

Toimistokokous Keskustelu Tiedostot Kokousmuistiinpanot 1 lisää

Liity

Viimeisimmät

Viimeisimmät		
Viikkopalaveri	8.4	
Sinä: sopii		
Erilaisten oppijoiden liitto - Teams...	1.4	Jenny: jep!
Toimistokokous	25.3	Jenny: moi
Oppimisvaikeudet työelämässä	24.3	Tuntematon käyttäjä: Kiitos kaikille.
Vakan ideoita kotona oleville per...	19.3	Tuntematon käyttäjä: 😊
Digierkka	18.3	Sinä: https://etaterapia.outloud.fi/?fbclid=...
Kumaja verkoston pohdinta	18.3	Sinä: https://www.sininauhaliitto.fi/ajanko...
Toimisto Kokous	18.3	Jenny: kiitos hei 🙌
Apparit	9.3	Jenny: moi kiitos
Kumaja -kokous	9.3	Sinä: Kiva 😊

Jenny Eräsaari 25.3 11.45  
Kerron ohajamoista ensi viiko...

Jenny Eräsaari 25.3 11.53  
jep... ja oikein hyvä näin 😊

Jenny Eräsaari 25.3 12.00  
Ei muuta 😊 Hyvää t...

- Tallenna viesti
- Merkitse lukemattomaksi
- Jaa Outlookiin
- Syventävä lukuohjelma

Klikkaa kolme pistettä ja avaa syventävä lukuohjelma



# TEAMS

The screenshot shows the Microsoft Teams interface. On the left is a navigation pane with icons for Toiminta, Keskustelu, Tiimit, Kalenteri, Puhelut, and Tiedostot. The main area displays a chat for a meeting titled "Toimistokokous". The chat history shows several messages from Jenny Eräsaari. A context menu is open over a message, with the option "Syventävä lukuohjelma" circled in blue. A blue arrow points from the text "Klikkaa kolme pistettä ja avaa syventävä lukuohjelma" to the three-dot menu icon in the chat.

Hae tai kirjoita komento

Erialaisten oppijoiden liitto ry RM

**Toimistokokous** Keskustelu Tiedostot Kokousmuistiinpanot 1 lisää

Liity ☰

**Keskustelu** Viimeisimmät Yhteydet

Viimeisimmät

- Viikkopalaveri 8.4  
Sinä: sopii
- Erialaisten oppijoiden liitto - Teams... 1.4  
Jenny: jep!
- Toimistokokous** 25.3  
Jenny: moi
- Oppimisvaikeudet työelämässä 24.3  
Tuntematon käyttäjä: Kiitos kaikille.
- Vakan ideoita kotona oleville per... 19.3  
Tuntematon käyttäjä: 😊
- Digierkka 18.3  
Sinä: <https://etaterapia.outloud.fi/?fbclid=...>
- Kumaja verkoston pohdinta 18.3  
Sinä: <https://www.sininauhaliitto.fi/ajanko...>
- Toimisto Kokous 18.3  
Jenny: kiitos hei 🙌
- Apparit 9.3  
Jenny: moi kiitos
- Kumaja -kokous 9.3  
Sinä: Kiva 😊

Jenny Eräsaari 25.3 11.45  
Kerron ohajamoista ensi viiko...

Jenny Eräsaari 25.3 11.53  
jep... ja oikein hyvä näin 😊

Jenny Eräsaari 25.3 12.00  
Ei muuta 😊 Hyvää t...

Tallenna viesti  
Merkitse lukemattomaksi  
Jaa Outlookiin  
**Syventävä lukuohjelma**

Klikkaa kolme pistettä ja avaa syventävä lukuohjelma

# MICROSOFT OFFICE LENS

Maksuton

iOS/Android

Skannaus -sovellus

Ota kuva valkotalusta ja tiedostosta

Rajaa ja parantele

Muunna kuvia PDF-, Word- ja PowerPoint-tiedostoiksi

Tallentaa kuva OneNoteen tai OneDriveen

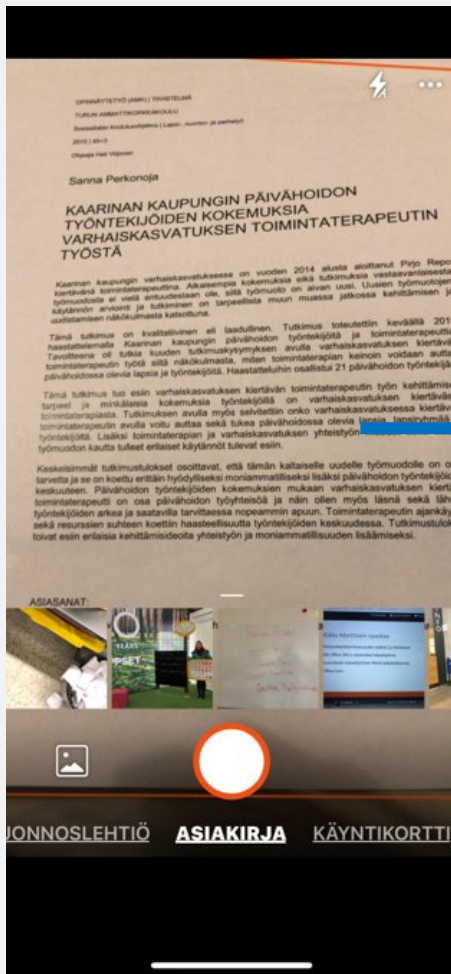
Integroitu Syventävä lukuohjelma



Office Lens

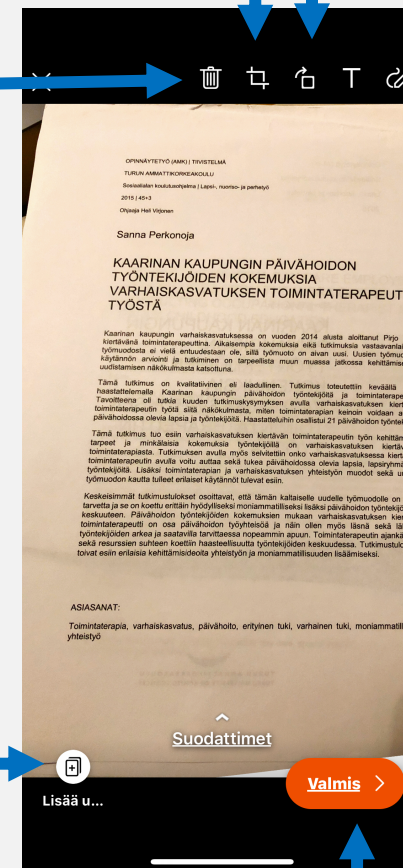
# MICROSOFT OFFICE LENS

1. Avaa sovellus
2. Valitse asiakirja
3. Ota kuva



Poista kuva

Rajaa kuva Käännä kuva



Ota lisää kuvia

Jatka eteenpäin

# MICROSOFT OFFICE LENS

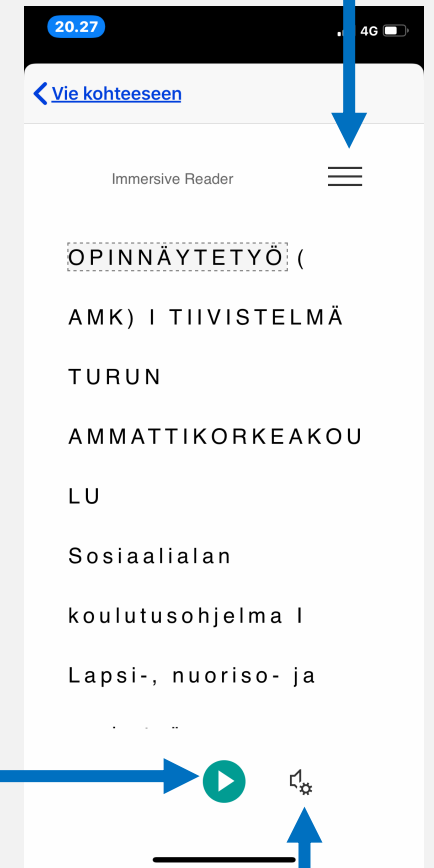
Kirjaudu 0365

Valitse syventävä lukuohjelma



Avautuu syventävään lukuohjelmaan


Avaa muut toiminnot



Kuuntele teksti

Säädä lukunopeutta

# MICROSOFT OFFICE LENS



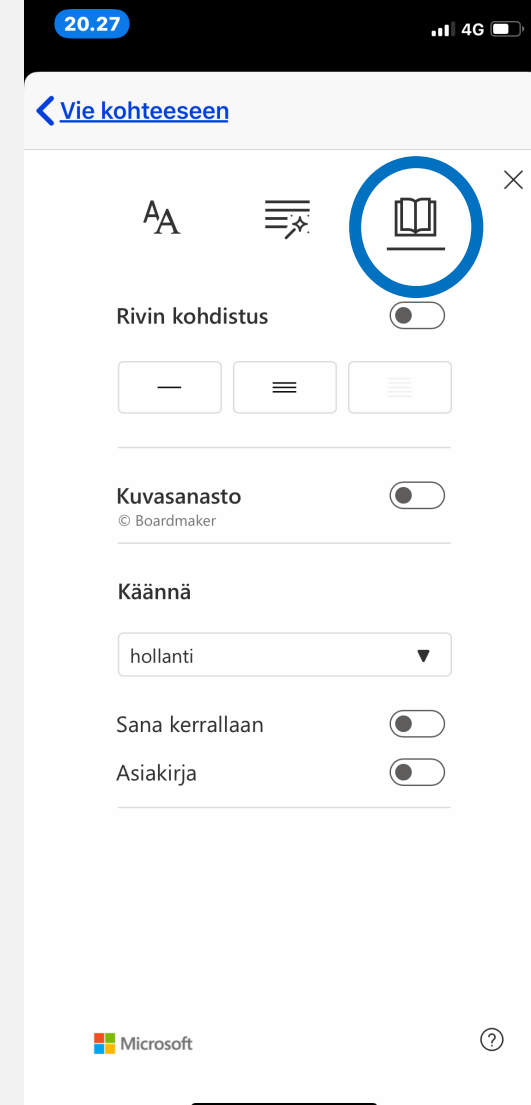
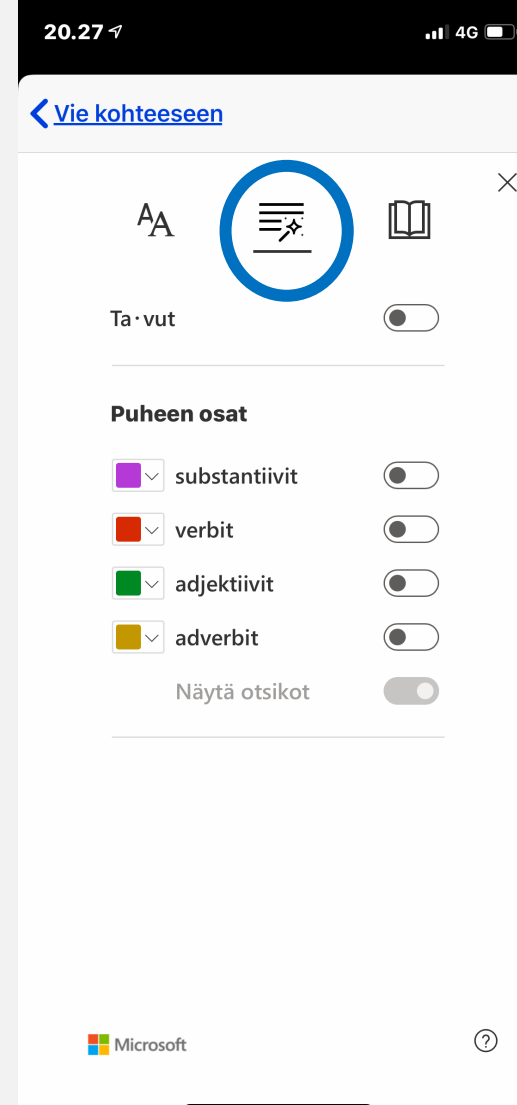
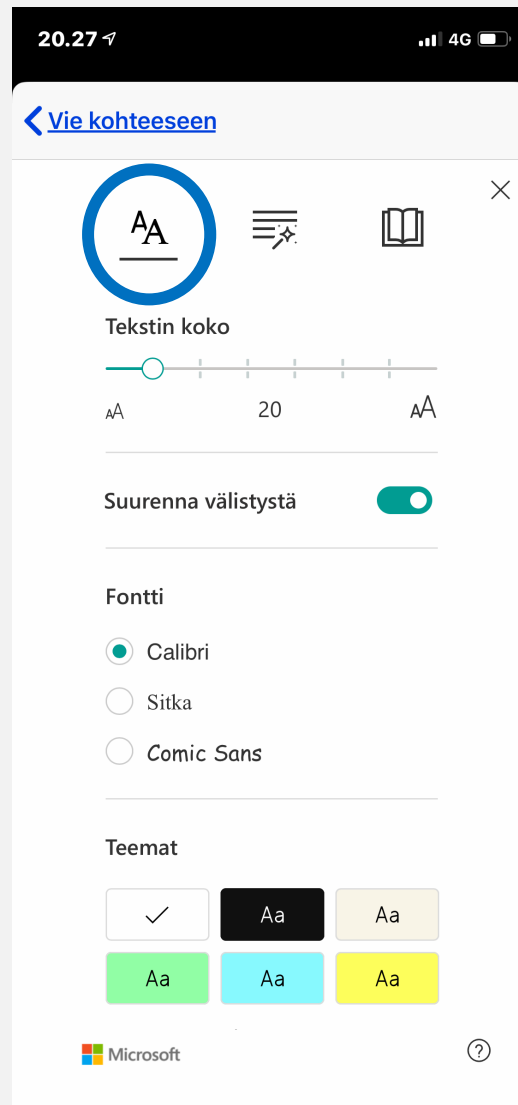
Tekstiasetukset



Kielioppiasetukset

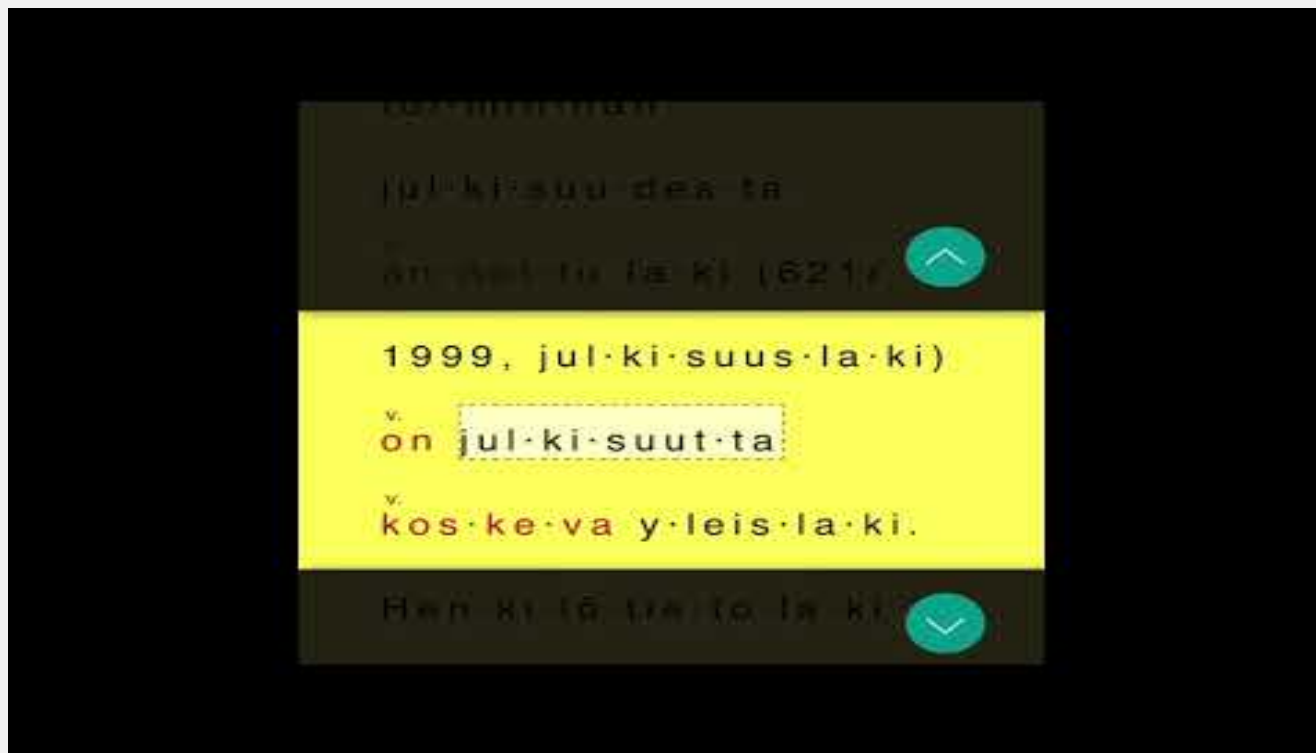


Lukemisasetukset



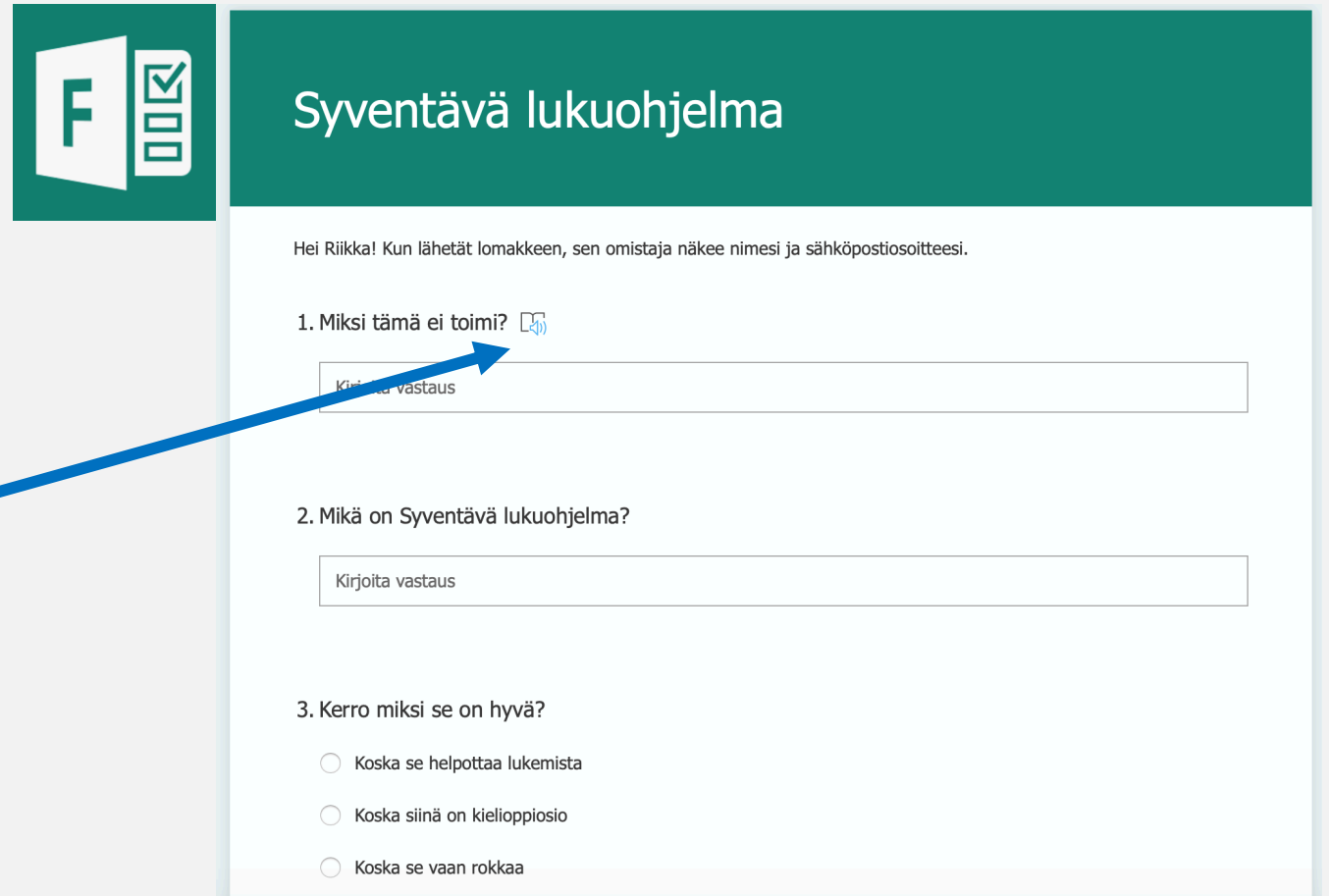
# MICROSOFT OFFICE LENS

[Ohjevideo](#)




# FORMS

Vie hiiri  
tekstin päälle



**Syventävä lukuohjelma**

Hei Riikka! Kun lähetät lomakkeen, sen omistaja näkee nimesi ja sähköpostiosoitteesi.

1. Miksi tämä ei toimi? 

Kirjoita vastaus

2. Mikä on Syventävä lukuohjelma?

Kirjoita vastaus

3. Kerro miksi se on hyvä?

- Koska se helpottaa lukemista
- Koska siinä on kielioppiosio
- Koska se vaan rokkaa

# MICROSOFT EDGE –INTERNET SELAIN

Riisuttu lukunäkymä  
Lukutyökalu  
Korosta tekstiä  
Kommentoi  
PDF muokkaus  
Lomakkeiden täyttö  
Syventävä lukuohjelma

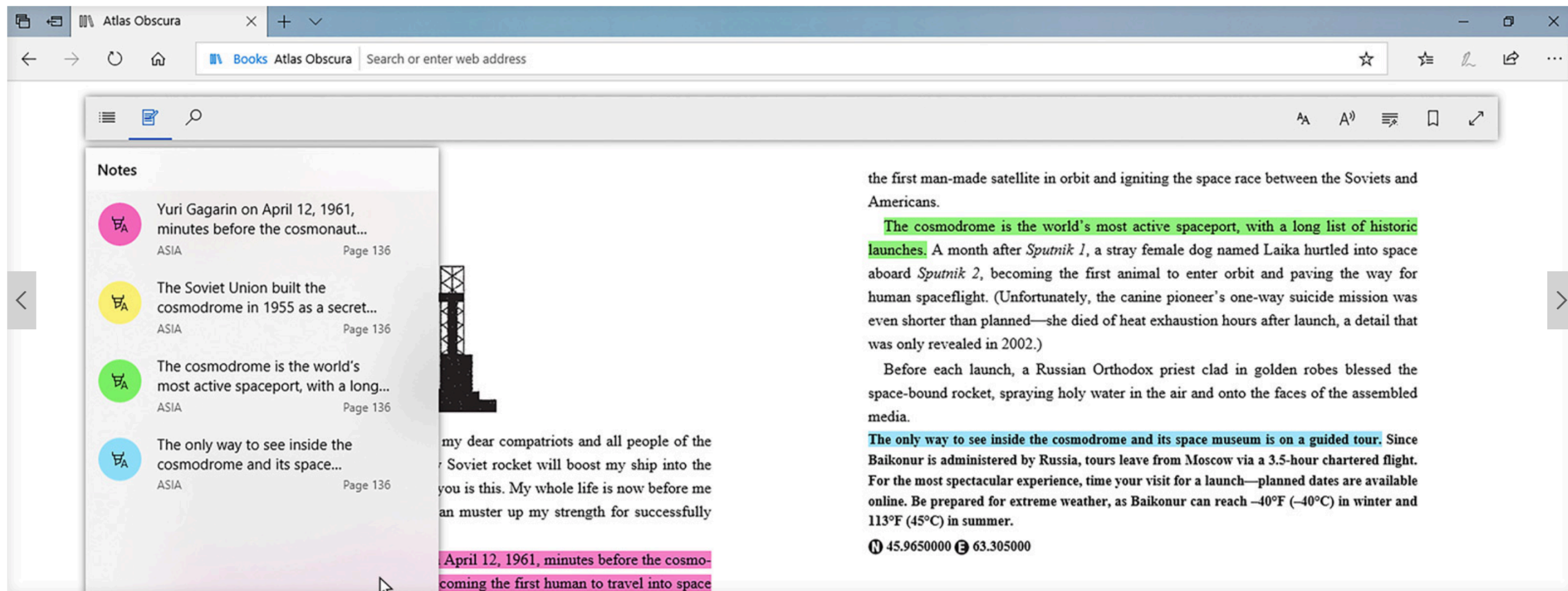
Kuvan lähde: [Microsoft](#)





# Helppoa lukemista

Tallenna ajatuksesi verkkosivuista, kirjoista ja PDF-tiedostoista. Keskity ja poista ylimääräinen sisältö lukunäkymän ja siistin tulostuksen avulla.



[Kirjat](#) PDF Siisti tulostus Oppimisyökalut

Kokeile lukunäkymää, lukutyökaluja, korostusta ja kommentointia. Microsoft Storessa on kirjoja, jotka voi synkronoida kaikkiin laitteisiin.<sup>6 \*\*</sup>

Kuvan lähde: [Microsoft](#)

# Helppoa lukemista

Tallenna ajatuksesi verkkosivuista, kirjoista ja PDF-tiedostoista. Keskity ja poista ylimääräinen sisältö lukunäkymän ja siistin tulostuksen avulla.

2 of 2

**EMPLOYMENT INFORMATION**

Please list your employment history, including dates, starting with your most recent job. Place an asterisk (\*) before any company where your involvement was in the arts, sciences, or engineering.

08/16 to Current	*Syneos Health	Philadelphia	PA
Date	Company Name	City	State

**SCHOLARSHIP APPLICATION STATEMENT**

*The information provided in my application is complete and accurate. I understand that false statements on this application will disqualify me from the scholarship.*

Signature of Applicant Wendy Wheeler Date 03/16/2018

**SUMMARY**

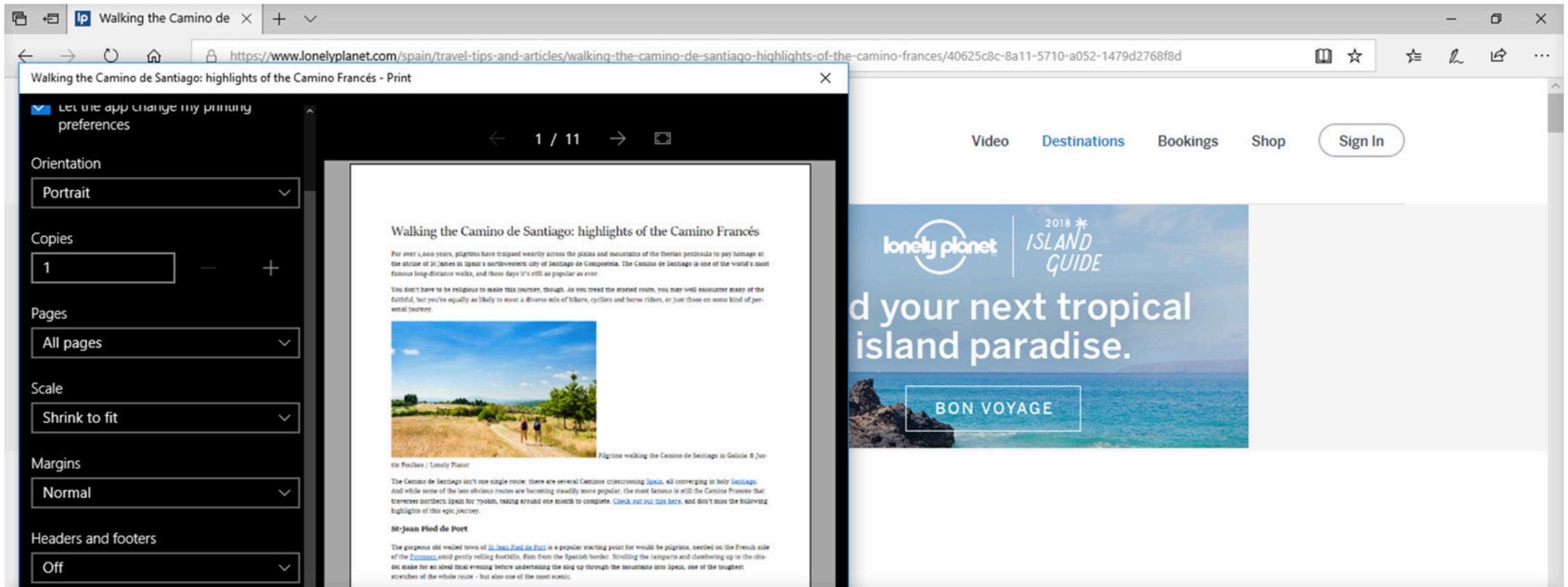
Kirjat **PDF** Siisti tulostus Oppimistyökalut

Tee enemmän PDF-tiedostoilla – mukauta erilaisia näkymiä, tee muistiinpanoja ja pyydä laitetta lukemaan ne. Täytä lomakkeet automaattisesti tai allekirjoita digitaalisella kynällä.<sup>7 9 \*\*</sup>

Kuvan lähde: [Microsoft](#)

# Helppoa lukemista

Tallenna ajatuksesi verkkosivuista, kirjoista ja PDF-tiedostoista. Keskity ja poista ylimääräinen sisältö lukunäkymän ja siistin tulostuksen avulla.



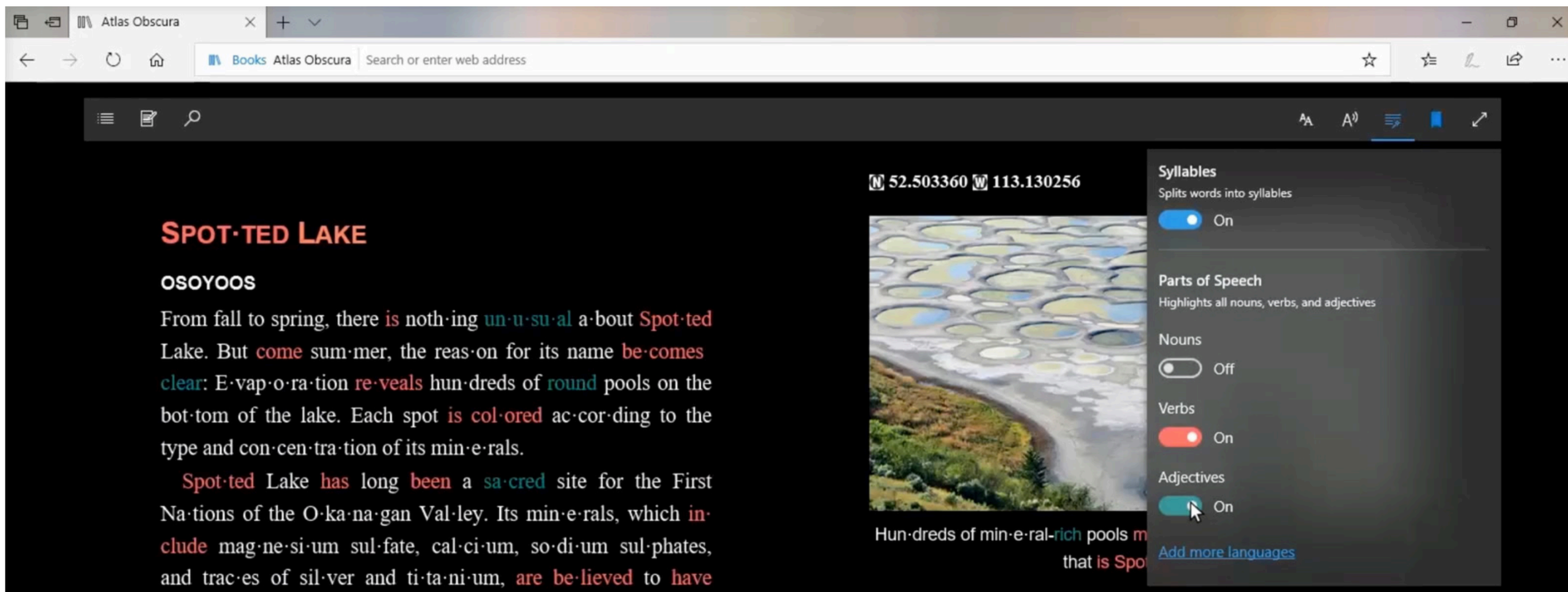
Kirjat PDF **Siisti tulostus** Oppimistyykalut

Tulosta verkkosivut Microsoft Edgestä ilma mainoksia ja tarpeettomia osia.  
Ota Siisti tulostus -vaihtoehto käyttöön ja tulosta haluamasi sisältö.<sup>7\*\*</sup>

Kuvan lähde: [Microsoft](#)

# Helppoa lukemista

Tallenna ajatuksesi verkkosivuista, kirjoista ja PDF-tiedostoista. Keskity ja poista ylimääräinen sisältö lukunäkymän ja siistin tulostuksen avulla.



The screenshot shows a web browser window with the Atlas Obscura website. The article title is "SPOT-TED LAKE" and the location is "OSOYOOS". The text describes the lake's unique mineral-rich pools. A syllable highlighting tool is overlaid on the right side of the page, showing settings for "Syllables" (On), "Parts of Speech" (Off), "Nouns" (Off), "Verbs" (On), and "Adjectives" (On). The tool is currently highlighting the word "Spot" in the text.

Kirjat PDF Siisti tulostus **Oppimistyökalut**

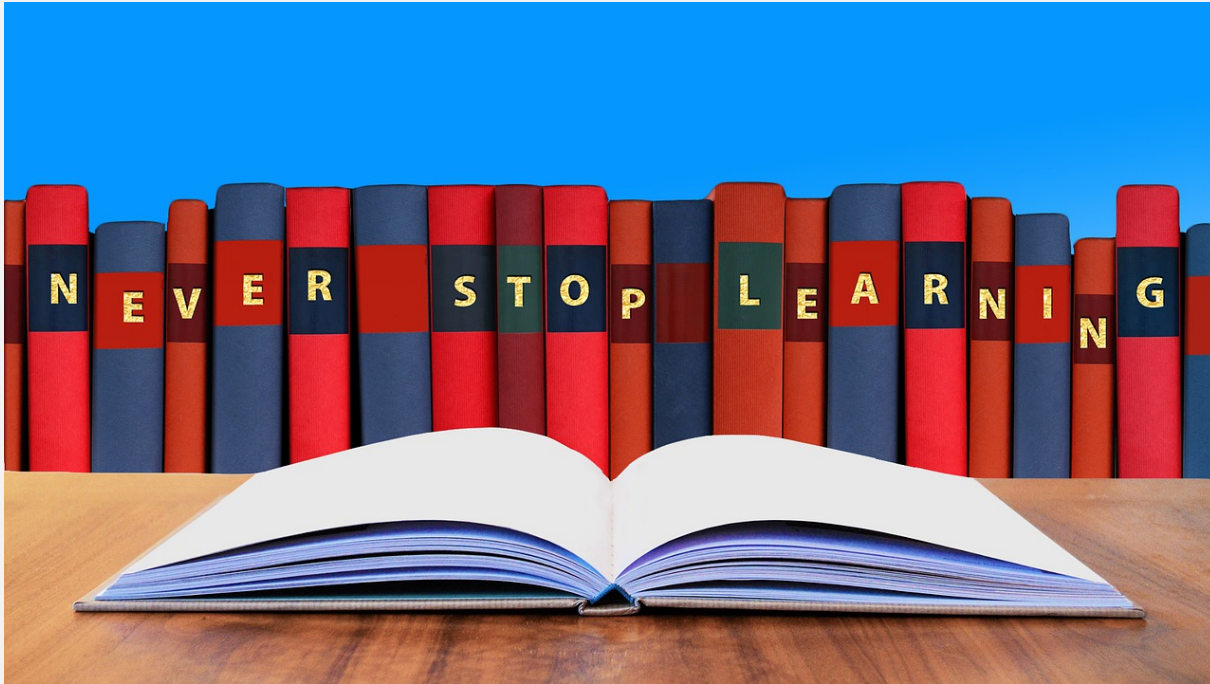
Kuuntele kirjoja ja käytä tehokkaita opiskelutyökaluja, jotka jakavat sanat tavuihin ja korostaa sanaluokat.<sup>7\*\*</sup>

Kuvan lähde: [Microsoft](#)

SYVENTÄVÄ LUKUOHJELMA  
MICROSOFTIN ULKOPUOLISISSA OHJELMISSA



..thinglink..



## OTA YHTEYTTÄ

Oppimisen apuvälinekeskus

Kehittämispäällikkö Susanna Maijanen  
[susanna.maijanen@eoliitto.fi](mailto:susanna.maijanen@eoliitto.fi)

Erityisasiantuntija Riikka Marttinen  
[riikka.marttinen@eoliitto.fi](mailto:riikka.marttinen@eoliitto.fi)

Erityisasiantuntija Jenny Eräsaari  
[jenny.erasaari@eoliitto.fi](mailto:jenny.erasaari@eoliitto.fi)



Erilaisten  
oppijoiden liitto

[www.eoliitto.fi](http://www.eoliitto.fi)